



授業では PC、タブレット、スマホに Zoom をインストールしておく と便利 です。

(PC 版) ※インストールをしない場合

① zoom の HP を開く

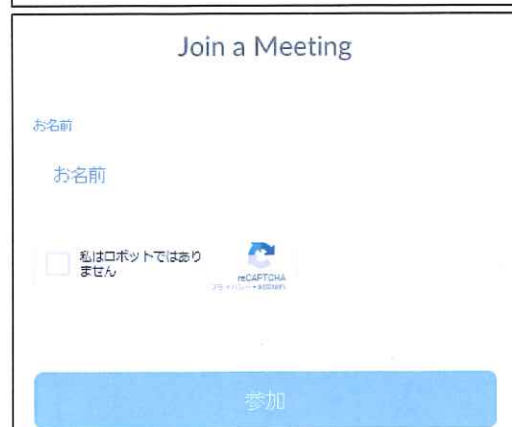
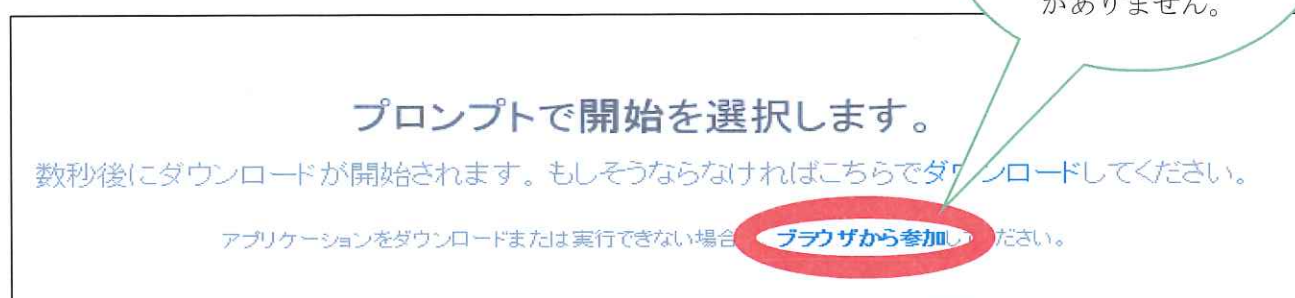


② ミーティング ID を入れる



学校から配られたミーティング番号 ID 入します。

ブラウザを選ぶと、アプリをダウンロードする必要がありません。



名前は、出席番号 名前を記入ください。

(例) 01 千葉日太郎
その後、パスワード記入すると参加できます。

※ブラウザで使用する場合、機能が限定されています。